





Urheberrecht im Europäischen Wettbewerb

Inwieweit muss ich das Urheberrecht bei der Erstellung meiner Arbeit beachten?

Nutzt du fremde Werke für deine eigene Arbeit, gilt das Urheberrecht. So darfst du zum Beispiel nicht einfach Musik herunterladen und in dein Video einbinden. Da das Urheberrecht sehr restriktiv sein kann, die Ausgestaltung der Arbeiten aber nicht behindern soll, stellen wir euch Plattformen vor, auf denen ihr Inhalte findet, die ihr unter bestimmten Bedingungen nutzen dürft.

Creative Commons (CC)

Hinter dieser Bezeichnung steckt eine gemeinnützige Organisation, die im Internet verschiedene kostenlose Lizenzen anbietet. Das Urheberrecht gilt trotzdem, allerdings haben die Urheber und Urheberinnen ihre Werke unter einer „freien Lizenz“ publiziert. Diese geben Auskunft darüber, wie du das Werk verwenden darfst, denn es gelten unterschiedliche Bedingungen. Folgende Lizenzmodule gibt es:

Symbol	Bezeichnung	Bedeutung	Umsetzung
	BY (kommt von <i>created by</i>)	Urheberin muss immer genannt werden	Minimum ist ein Link, besser: direkte Namensnennung
	NC (kommt von non commercial)	Weiterverwendung zu kommerziellen Zwecken nicht erlaubt	Nutzung im Rahmen der Einreichung beim Europäischen Wettbewerb möglich (Ausnahme: Privatschulen)
	ND (kommt von no derivative)	Keine Veränderung des Werkes erlaubt	Weiterverwendung nur in identischer Form
	SA (kommt von share alike)	bei Weiterverwendung des Werkes muss exakt gleiche Lizenz verwendet werden	Nutzt du das Werk, musst du auf die Lizenz aufmerksam machen

Wie funktionieren CC-Lizenzen?, Designed by Elegant Themes | Powered by WordPress, CC-BY, http://www.creativecommons.ch/wie-funktioniert/#cc_wie, Website CC Schweiz

Open Educational Resources (OER)

OER sind Bildungsmaterialien jeglicher Art, die gemeinfrei oder unter einer offenen Lizenz veröffentlicht werden. Das bedeutet kostenloser Zugang, Nutzung, Bearbeitung und Weiterverbreitung durch andere ist **ohne** oder **mit** geringfügigen Einschränkungen möglich. Was es zu beachten gibt, ist an den CC-Lizenzen erkennbar.

Wie kennzeichne ich Materialien unter freien Lizenzen richtig?

Auch wenn die Inhalte für die Benutzung freigegeben sind, ist eine korrekte Lizenzangabe wichtig.

• Titel (des Materials)	• Link (Wo finde ich vollen Lizenzinhalt?)
• Urheber (so wie sich Urheberin genannt hat)	• Ursprungsort (Fundort)
• CC-Lizenz (unter der Material veröffentlicht wurde)	Beispiele siehst du klein unter den Infokästen

Die TULLU-Regel, Jöran Muuß-Merholz und Sonja Borski, bearbeitet von Christina König, CC-BY 4.0-Lizenz, [Dossierseite](#) | [OERinfo – Informationsstelle OER \(open-educational-resources.de\)](#), OERinfo-Informationsstelle OER

Hilfreiche Websites, Plattformen & Suchmaschinen

Creative Commons

- [Suchfunktion](#)
- [CC-Lizenzen](#)
- [Google Bildsuche](#) mit CC-Lizenzierung: Gib einen Begriff ein und klicke Enter; rechts unter der Suche steht „Suchfilter“, klickst du dies an, kannst du bei Nutzungsrechten „CC-Lizenz“ auswählen

Open Educational Resources

- [Richtige Nutzung von OERs](#)
- [TedTalks](#) sind unter CC-Lizenzen (BY-NC-ND) veröffentlichte Gespräche; [Nutzungsrechte](#) einsehbar
- [Zentrale für Unterrichtsmedien im Internet](#) ist eine Plattform für Unterrichtsmaterialien und -ideen
- [Werkstatt bpb](#) bietet aktuelle Beiträge zu politischen Themen und digitale Bildungsmaterialien

Freie Unterrichtsmaterialien

<i>Wissen:</i>	MUNDO	Offene Bildungsmediathek Alles unter CC-Lizenz oder copyrightfreier Nutzung
	Wirlernenonline.de	Suchmaschine Filtern nach Lizenzen oder OERs
<i>Bilder:</i>	Pixabay	Alle Bilder und Videos sind frei nutzbar, Veränderungen erlaubt
	Photos for Class	CC-lizenzierte Fotos für die Schule Lizenzierungsbeschreibung unter Bildern
<i>Musik:</i>	CC Mixer	CC-lizenzierte Musik Herunterladen und Teilen möglich
	Free Music Archive	Variierende CC-Lizenzen
<i>Ton:</i>	Audio Lingua	Sammlung von Tondateien in verschiedenen Sprachen
<i>Videos:</i>	Planet Schule	Unter Rubrik „Medienkompetenz“ Videos herunterladbar
<i>Tools für Lehrende:</i>	Worksheet Crafter	Arbeitsblätter erstellen Abonnement benötigt
	Book Creator	Kombination von Texten, Bildern, Audio- und Videodateien zu verschiedenen „Büchern“ Mit freiem Account eine Bibliothek erstellbar mit 40 Büchern, ansonsten bezahlte Versionen
	Medienkompetenzrahmen NRW	Input für den Unterricht zu sechs Medienkompetenzbereichen
	Digital Learning Lab	Anregungen für die Unterrichtsgestaltung zur Vermittlung digitaler Kompetenzen
	Lernen digital	Unterstützung für Lehrende zur Umsetzung eines digitalen Unterrichts

Hilfreiche Links

[Urheberrecht in Schulen - Ein Überblick für Lehrkräfte sowie Schülerinnen und Schüler](#) (aktualisierte Fassung aus 2021)

Die kostenlose Broschüre des Bundesministeriums für Bildung und Forschung gibt auf knapp 50 Seiten einen umfangreichen Überblick über das Thema Urheberrecht und dessen Einbindung in den Unterricht.

[Kostenlose Musik und Sounds für eure Videos](#)

Tolle Zusammenfassung auf der Seite des Kurzfilmwettbewerbs »*ganz schön anders*« zum Thema Urheberrechte bei Musik und Sounds.

[Das Urheberrecht | Schutz vor Ideenklau](#) (Video vom 02.06.2022)

Kurzer und kompakter Videoüberblick des Bayrischen Rundfunks über das Urheberrecht.